

ESTADOS FINANCIEROS
DEL CIERRE FISCAL AÑO 2018.



Junta Distrito Municipal
La Victoria

JUNTA DISTRITO MUNICIPAL LA VICTORIA


Estado de Situación Financiera

Al 31 de diciembre de 2018 y 2017

(Valores en RDS)

	2018	2017
Activos		
Activos corrientes		
Efectivo y equivalente de efectivo (Notas 7)	17,453,674.54	13,192,111.00
Cuenta por cobrar a corto plazo (Notas 8)	78,400.00	687,215.00
Inventarios (Nota 9)	248,593.50	206,189.00
Pagos anticipados (Nota 10)	76,533.26	22,095.00
Total activos corrientes	<u>17,857,201.30</u>	<u>14,107,610.00</u>
Activos no corrientes		
Propiedad, planta y equipo neto (Nota 11)	33,158,927.77	26,976,156.00
Activos intangibles (Nota 12)	30,000.00	50,000.00
Total activos no corrientes	<u>33,188,927.77</u>	<u>27,026,156.00</u>
Total activos	<u>51,046,129.07</u>	<u>41,133,766.00</u>
Pasivos		
Total pasivos corrientes		
Pasivos no corrientes		
Total pasivos no corrientes		
Total pasivos	<u>-</u>	
Activos Netos/Patrimonio (Notas 13)		
Capital	(13,021,422.97)	11,022,188.00
Resultados del periodo positivos	33,956,374.04	30,111,578.00
Resultado acumulado	30,111,178.00	
Patrimonio	<u>51,046,129.07</u>	<u>41,133,766.00</u>
Total activos netos/patrimonio		

Jose Ramon Hernandez Concepcion



Altagracia Hernandez Alcala
Tesorera


Escarlín P. Sierra G
Escarlín Paulina Sierra Gomez
Gerente Financiero


Hipolito Contrera De La Cruz
Contadora


JUNTA DISTRITO MUNICIPAL LA VICTORIA
Estado de Rendimiento Financiero
Del ejercicio terminado al 31 de diciembre de 2018 y 2017
(Valores en RD\$)


	2018	2017
Ingresos		
Impuestos (Nota 14)	4,918,193.75	4,099,107.00
Transferencias y donaciones (Nota 15)	99,215,138.00	88,956,841.00
Recargos, multas y otros ingresos (Nota 16)	961,365.04	184,325.00
Total ingresos	105,094,696.79	93,240,273.00
Gastos		
Sueldos, salarios y beneficios a empleados (Nota 17)	38,570,865.37	42,023,963.00
Subvenciones y otros pagos por transferencias (Nota 18)	10,383,661.64	7,485,200.00
Suministros y material para consumo (Nota 19)	12,949,359.40	3,444,390.00
Gasto de depreciación y amortización (Nota 20)	1,676,145.57	1,085,628.00
Otros gastos (Nota 21)	7,460,283.14	8,964,310.00
Gastos financieros (Nota 22)	98,008.13	124,675.00
Total gastos	71,138,323.25	63,128,166.00
Resultado del período (ahorro / desahorro)	33,956,373.54	30,112,107.00


Jose Ramon Hernandez Concepcion
Alcalde




Altigracia Hernandez Alcala
Tesorera


Escarlin Paulina Sierra Gomez
Gerente Financiero


Hipilito Conteras De La Cruz
Contador


JUNTA DISTRITO MUNICIPAL LA VICTORIA

Estado de Cambio de Activo Neto / Patrimonio


Del ejercicio terminado al 31 de diciembre de 20218 y 2017

(Valores en RDS)

	Capital Aportado	Cambios en Políticas Contables	Revaluación	Resultados Acumulados	Total Activos Netos / Patrimonio
Saldo al 31 de diciembre de 2017	11,022,188.00	-	-	-	11,022,188.00
Cambio en políticas contables	-	-	-	-	-
Revaluación de Propiedad, planta y equipo	-	-	-	-	-
Ajuste al patrimonio	-	-	-	-	-
Resultado del período	-	-	-	30,111,578.00	30,111,578.00
Saldo al 31 de diciembre de 2017	11,022,188.00	-	-	30,111,578.00	41,133,766.00
Cambio en políticas contables	-	-	-	-	-
Revaluación de Propiedad, planta y equipo	-	-	-	-	-
Efecto del gasto de depreciación de los activos revaluados	-	-	-	-	-
Ajuste al patrimonio	(24,043,610.97)	-	-	-	-
Resultado del período	-	-	-	33,956,374.04	-
Saldo al 31 de diciembre de 2018	(13,021,422.97)	-	-	64,067,952.04	51,046,529.07


Jose Ramon Hernandez Concepcion
 Junta Municipal
 La Victoria
 DESPACHO
 DIRECCION


Altigracia Hernandez Alcalá
 Tesorera

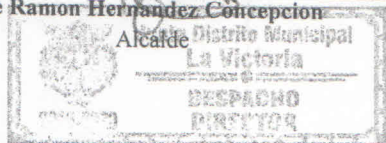

Escarlin Paulina Sierra Gomez
 Gerente Financiero


Hipilito Conteras De La Cruz
 Contador

JUNTA DISTRITO MUNICIPAL LA VICTORIA
Estado de Flujo de Efectivo
Del ejercicio terminado al 31 de diciembre de 2018 y 2017
(Valores en RDS)

Flujo de efectivo procedentes de actividades operativas	2018	2017
Cobros impuestos	4,918,193.75	4,099,107.00
Contribuciones de la seguridad social	-	1,145,840.00
Cobros de subvenciones, transferencias, y otras asignaciones	99,215,138.50	88,956,842.00
Otros cobros	961,365.04	184,325.00
Pagos a otras entidades para financiar sus operaciones (Transferencias)	(10,383,661.64)	(7,485,200.00)
Pagos a los trabajadores o en beneficio de ellos	(35,584,174.26)	(37,323,818.00)
Pagos por contribuciones a la seguridad social	(2,986,691.11)	(3,385,008.00)
Pagos a proveedores	(20,409,642.54)	(6,366,087.00)
Pagos de intereses	(98,008.13)	-
Otros pagos	-	(1,611,404.00)
Flujos de efectivo netos de las actividades de operación	35,632,519.61	38,214,597.00
Flujos de efectivo de las actividades de inversión		
Pagos por adquisición de propiedad, planta y equipo	(13,240,664.16)	(10,962,241.00)
Pagos por otorgamiento de préstamos o anticipos hechos a terceros	-	(112,750.00)
Pagos por conceptos de contratos a futuro, a plazo, opciones o permuta	-	-
Pagos por costos de construcciones y desarrollos en proceso	(18,130,291.91)	(21,662,286.00)
Flujos de efectivo netos por las actividades de inversión	(31,370,956.07)	(32,737,277.00)
Flujos de efectivo de las actividades de financiación		
Flujos de efectivo netos por las actividades de financiación		
Incremento/(Disminución) neta en el efectivo y equivalentes al efectivo	4,261,563.54	5,477,320.00
Efectivo y equivalentes al efectivo al principio del periodo	13,192,111.00	7,714,791.00
Efectivo y equivalentes al efectivo al final del periodo	17,453,674.54	13,192,111.00

Jose Ramon Hernandez Concepcion



Alcalde

Altagracia Hernandez Aleala

Tesorera

Escarlin P. Sierra O

Escarlin Paulina Sierra Gomez

Gerente Financiero


Hipilito Conteras De La Cruz

Contador

**Estado de Comparación de los Importes Presupuestados y Realizados
Durante el Año Terminado el 31 de diciembre de 2018**

Presupuesto sobre la Base de Efectivo
(Clasificación de Ingresos y Gastos por Objeto)

Concepto	Presupuesto Reformado (A)	Presupuesto Ejecutado (B)	% de Variación Ejecución (C=B/A)	Variación (D=A-B)
1 Ingresos totales	93,971,798.00	105,094,696.79	4.12	(11,122,898.79)
1.1 Impuestos	3,383,228.00	4,918,193.75	1.45	(1,534,965.75)
1.2 Contribuciones Sociales	0	0	-	-
1.3 Donaciones	0	0	-	-
1.4 Transferencias	89,971,798.00	99,215,138.00	1.10	(9,243,340.00)
1.5 Ingresos por contraprestación	0	0	-	-
1.6 Otros ingresos	616,772.00	961,365.04	1.56	(344,593.04)
1.7 Venta de activos no financieros	0	-	-	-
1.8 Activos financieros con fines de política	-	0	-	-
1.9 Ingresos a especificar	-	0	-	-
2 Gastos totales	101,419,762.99	100,833,133.68	0.99	586,629.31
2.1 Remuneraciones y contribuciones	31,728,000.00	38,570,865.37	1.22	(6,842,865.37)
2.2 Contratación de servicios	6,954,230.00	7,460,283.14	1.07	(506,053.14)
2.3 Materiales y suministros	12,532,890.69	12,949,359.40	1.03	(416,468.71)
2.4 Transferencias corrientes	13,164,161.00	10,383,661.64	0.79	2,780,499.36
2.5 Transferencias de capital	-	-	-	-
2.6 Bienes muebles, inmuebles e intangibles	14,125,122.30	13,240,664.00	0.94	884,458.30
2.7 Obras	22,793,022.00	18,130,292.00	0.80	4,662,730.00
2.9 Gastos financieros	122,337.00	98,008.13	0.80	24,328.87
Resultado financiero (1-2)	(7,447,964.99)			



Jose Ramon Hernandez Concepcion
Alcalde Municipal
Altagracia Hernandez Alcalá
Tesorera

Escarlín P. Sierra G

Escarlín Paulina Sierra Gómez
Gerente Financiero
Hipilito Conteras De La Cruz
Contador

NOTAS DE LOS ESTADOS FINANCIEROS
CIERRE FISCAL AL 31 DE DICIEMBRE 2018

➤ **Nota 1:Entidad económica**

La Junta de Distrito Municipal de la Victoria, tiene como base legal la ley No. 163-01, le concede deberes y atribuciones de ofrecer los servicios básicos y cooperación dentro del margen que ofrece la ley para obtener el bienestar y desarrollo de los municipios en búsqueda de estrategias que permitan la convivencia y armonía de todos/as.

✓ **Funcionarios Principales:**

Sr. José Ramón Hernández Concepción,
Alcalde

Licda. Altagracia Hernández Alcalá,
Tesorera

Licda. Escarlin Paulina Sierra Gómez
Gerente financiera

Licdo. Domingo Antonio Cabrera Herrera,
Contralor

Licdo. Hipólito Contreras De La Cruz,
Contador

Sr. Diógenes Alberto Showoerer Garcias
Enc. Recursos Humanos

➤ **Nota 2 :Base de presentación**

La formulación de los Estados Financieros de los cuales forman parte las presentes Notas, se basan fundamentalmente, en la normativa contable emitida por la Dirección General de Contabilidad Gubernamental, y hasta donde sea posible su aplicación en las Normas Internacionales de Contabilidad para el Sector Público (NICSP).

Los Estados Financieros de la Junta de Distrito Municipal de la Victoria, están elaborados de conformidad con la ley 126-01, su Reglamento de Aplicación y las Normas de Cierre, emitidas por la Dirección General de Contabilidad Gubernamental, para el cierre fiscal 2017.

La moneda legal de la República Dominicana es el peso dominicano (RD\$), por lo tanto las cifras presentada en este informe están expresada en dicha moneda.

➤ **Nota 3: Moneda funcional y de presentación**

Los Estados Financieros están presentados en pesos dominicanos (RD\$) moneda de curso legal en República Dominicana.

➤ **Nota 4 :Uso de estimados y Juicios**

La preparación de los Estados Financieros de confirmada con las NICSP, requiere que la administración realice juicios estimaciones y supuestos que afectan la aplicación de las Políticas Contable y los montos de activos, pasivos, ingresos y gastos reportados. Los resultados reales pueden diferir de estas estimaciones.

Las estimaciones y supuestos relevantes son revisados regularmente, las cuales son reconocidas prospectivamente.

✓ **Juicios**

La información sobre juicios realizados en la aplicación de Políticas Contables que tienen el efecto más importante sobre los montos reconocidos en el Estado de Rendimientos Financiero se describe en la Nota referente a gastos generales y administrativos (alquileres); se determina si un acuerdo contiene un arrendamiento y su clasificación.

✓ **Supuesto e incertidumbre en las estimaciones**

La información sobre los supuestos e incertidumbre de estimación que tiene un riesgo significativo de resultar en un ajuste material en los años terminados el 31 de diciembre de 2018 y 2017 se incluye en la Nota referente a compromisos y contingencias; reconocimiento y medición de contingencias; supuestos claves relacionados con la probabilidad y magnitud de una salida de recursos económicos.

✓ **Medición de los valores razonables.**

La entidad cuenta con un marco de control establecido en relación con el cálculo de los valores razonables y tiene la responsabilidad general por la supervisión de todas las mediciones significativas de este, incluyendo los de Niveles 3.

Cuando se mide el valor razonable de un activo o pasivo, la (Junta Municipal La Victoria) utiliza siempre que sea posible, precios cotizados en un mercado activo.

Si el mercado para un activo o pasivo no es activo, la entidad establecerá el valor razonable utilizando una técnica de valoración. Con ésta se busca establecer cuál será el precio de una transacción realizada a la fecha de medición.

Los valores se clasifican en niveles distintos dentro de una jerarquía como sigue:

Nivel 1: Precios (no-ajustados) en mercados activos para activos o pasivos idénticos,

Nivel 2: Datos diferentes de los precios cotizados incluidos en el Nivel 1 que sean observados para el activo o pasivo, ya sea directa (precios) o indirectamente (derivados de los precios).

Nivel 3: Datos para el activo o pasivo que no se basan en datos de mercados observables (variables no observables).

Si las variables usadas para medir el valor razonable de un activo o pasivo pueden clasificarse en niveles distintos de la jerarquía del valor razonable, entonces la medición se clasifica en su totalidad en el mismo nivel de la jerarquía que la variable de nivel más bajo que sea significativa para la medición total.

La (Junta Distrito Municipal La Victoria) reconoce las transacciones entre los niveles de la jerarquía del valor razonable al final del periodo sobre el que se informa durante el que ocurrió el cambio.

➤ **Nota 5: Base de medición**

Los Estados Financieros se elaboran sobre la base del costo histórico, a excepción de algunos terrenos y edificios los cuales tienen un valor simbólico porque se está haciendo la gestión de tasación de los mismos.

➤ **Nota 6: Resumen de Políticas Contables significativas:**

✓ **Instrumentos financieros**

La Junta Distrito Municipal La Victoria, por el momento no tiene activos y pasivos financieros.

No aplica.

- ✓ **Activos y pasivos financieros no derivados – reconocimiento y baja en cuentas**
- ✓ **Activos financieros no derivados – medición**
- ✓ **Pasivos financieros no derivados – medición**

No aplica.

✓ **Inventarios de materiales de oficina**

El Inventario de materiales y oficina la medición es al menor entre el costo y utilizamos el método PEPS.

✓ **Propiedad, mobiliario y equipos**

Reconocimiento y medición

La Junta Distrito Municipal La Victoria reconoce la propiedad, mobiliario y equipos cuando es recibido físicamente, se contabilizan al costo histórico.

✓ **Costos posteriores**

No lo hemos aplicado

✓ **Depreciación**

El método de depreciación aplicado es el de línea resta.

✓ **Revaluación y devaluaciones**

No la hemos aplicado.

✓ **Otros activos**

No la hemos aplicado

✓ **Desembolsos posteriores**

No lo hemos realizado.

✓ **Amortización**

La iniciada por la Digecog. en la tabla de vida útil.

✓ **Deterioro del valor**

No la hemos aplicada.

✓ **Activos financieros no derivados**

No hemos realizado este proceso

✓ **Activos financieros medidos a costo amortizado**

No hemos realizado el proceso

✓ **Activos no financieros**

Determinar la periodicidad de la evaluación del deterioro con excepción del inventario.

Indicar cuándo se reconoce una pérdida por deterioro y donde se reconocen.

✓ **Provisiones**

Indicar cuándo es reconocido.

✓ **Arrendamientos operativos**

Indiciar cuando los arrendamientos se clasifican como operativos y la forma en la que se reconocen las rentas por pagar.

✓ **Beneficios a los empleados**

Planes de aportaciones definidas

Indicar donde se reconocen los aportes al Sistema Dominicano de Seguridad Social y a los sistemas de los empleados.

✓ **Agregar otros aspectos de beneficios a empleados, diferentes a los salarios.**

Reconocimiento de ingresos

Especificar las vías por las que se reciben los ingresos.

Impuesto sobre la renta

Indicar que por ser una entidad gubernamental sin fines de lucro está exenta de pagar impuesto sobre la renta, pero si funciona como agente de retención.

➤ **Nota 7: Efectivo y equivalente de efectivo**

Al 31 de Diciembre del periodo fiscal 2018, la Junta del Distrito Municipal La Victoria presenta en el efectivo disponible en cuentas bancarias en el Banco de Reservas de la República Dominicana presenta los siguientes balances por un monto de RD\$ 17,453,674.54 según detalle:

Descripción	2018
Cuenta 033-000926-5 (Gasto de Personal)	\$ 1, 539,100.09
Cuenta 033-000924-9 (Servicios Generales)	\$ 2, 532,078.94
Cuenta 033-000928-1 (Inversión de Capital)	\$ 9, 994,186.19
Cuenta 033-002278-4 (Educación, Salud y Género)	\$ 302,048.22
Cuenta 033-000932-0 (Regalía)	\$ 83,076.10
Cuenta 033-000036-3 (Receptora)	\$ 3, 003,185.00
TOTAL	\$ 17, 453,674.54

➤ **Nota 8: Cuentas por cobrar**

Al 31 Diciembre del periodo fiscal 2018, las partidas de Cuentas y Documento por Cobrar presenta un balance ascendente a un monto de RD\$ 78,400.00 tal como se detalla a continuación.

NOMBRE	CEDULA	MONTO
• ALTAGRACIA M. LUGO GOMEZ	001-0592774-3	2,500.00
• BILLY MEDINA MORILLO	225-0038696-0	2,500.00
• CRISTIANA DE LA NIEVE	001-0619099-4	2,000.00
• FELIPE MORENO	001-0594225-4	33,000.00
• IVELISSE FRANCO ROJAS	225-0015089-5	2,000.00
• JUANA ALCALA	001-1253482-1	4,000.00
• LORENZT ESTEPHONIE	001-1628086-8	8,000.00
• MARIA SALOME MAÑON	001-1717409-4	2,900.00
• NOEL JIMENEZ	001-1752080-9	9,000.00
• PEDRO BAEZ CORALES	225-0037301-8	2,400.00
• VICTOR MANUEL LACHAPEL	013-0015896-9	5,600.00
• TEODORO SANTY	225-0048505-1	4,500.00
TOTAL		78,400.00

➤ **Nota 9: Inventarios**

Al 31 Diciembre del periodo fiscal 2018, la cuenta de Inventario de Consumo la cual está compuesta por la existencia de bienes para uso interno en la institución por un monto de RD\$ 248,593.50

Descripción

2018

Junta de Distrito Municipal de La Victoria				
LISTADO INVENTARIO				
CODIGO	DESCRIPCION	CANTIDAD	PRECIO	VALOR
1.01.00002	Notificación de Construcción en el tramo #2	50	180	9,000.00
1.01.00004	Recibo provicional de Mata Mamón en el tramo #6	40	65	2,600.00
1.01.00005	Recibo provicional de Hacienda Estrella #6	40	65	2,600.00
1.01.00006	Recibo provicional de Mal Nombre en el tramo #6	50	65	3,250.00
1.01.00007	Recibo provicional de Guanuma en el tramo #6	20	65	1,300.00
1.01.00008	Tiket de cobro de Rodaje en el Tramo #1	62	40	2,480.00
1.01.00009	Comprobante de cobro de servicios Publicos en el tramo #1	32	40	1,280.00
1.01.00011	Recibo certificado de animales en el tramo #1	18	180	3,240.00
1.01.00012	Tiket de parqueo en el tramo #1	16	40	640.00
1.01.00014	Libro record en el tramo #4	5	450	2,250.00
1.01.00015	Foami en el tramo #4	126	134	16,884.00
1.01.00019	Autorización de enterramiento en el tramo #3	55	70	3,850.00
1.01.00020	Declaración de defunción hecha por el Alcalde Pedaneo en el tramo #3	50	70	3,500.00
1.01.00021	Recibo de caja chica de tesorería en el tramo #1	39	70	2,730.00
1.01.00023	Toshiba Toner T-1350 en el tramo #3	8	2500	20,000.00
1.01.00024	Bandeja de metal en el tramo #2	8	504	4,032.00
1.01.00027	Libro de cuenta de Banco en el tramo #3	2	2500	5,000.00
1.01.00033	Entrada de Almacen en el tramo #3	49	180	8,820.00
1.01.00034	Relacion de caja chica en el tramo #3	6	70	420.00
1.01.00035	Salida de Almacen en el tramo #3	46	180	8,280.00
1.01.00041	Resmas de papel 8 1/2*11	11	135	1,485.00
1.01.00043	Cuatro tóner 278A compatible para CRG 128,326,3287,26	4	2,500	10,000.00

1.01.00048	Talonnario orden despacho Combustible	25	70	1,750.00
1.01.00049	Rollo papel sumadora	29	20	580.00
1.01.00050	Folder 8 1/2 *14	4	3	12.00
1.01.00051	Seis tintero de color azul	6	118	708.00
1.01.00052	Cuatro perforadora de papel de 2 hoyos	2	63	126.00
1.01.00054	Diesinueve Sacapuntas	15	21	315.00
1.01.00055	Venticutro lapiz de carbon	21	2	42.00
1.01.00056	Seis Ganchos Acord	6	144	864.00
1.01.00057	Hojas de colores	59	3	177.00
1.01.00058	Talonnario de la sala capitular	16	70	1,120.00
1.01.00059	Hojas de papel carbon	70	10	700.00
1.01.00060	Marcadores	26	20	520.00
1.02.00001	Cuarentidos fardos de fundas para la basura 28*34 en 5 paquetes de 100 unida	20,485	2	38,921.50
1.02.00002	Tres fardos de fundas para safacon en 10 paquetes de 100 unidades	3,000	2	6,000.00
1.02.00003	Diesiceis pares de botas	10	450	4,500.00
1.02.00004	Picos	3	450	1,350.00
1.02.00005	Abanico de Barrer plastico	2	325	650.00
1.02.00006	Limas de amolar machete	5	110	550.00
1.03.00001	haceites de 1/4	12	200	1,788.00
1.04.00001	Escobas con su palo en el tramo #4	3	140	420.00
1.04.00002	Luces navideñas	2	115	230.00
1.05.00001	Cinco Bombas Sumergibles para Posos de Agua	2	28000	56,000.00
1.07.00001	Una cubetas de pintura Marca Magistral	1	3800	3,800.00
TOTAL				248,593.50

➤ **Nota 10: Otros activos corrientes:**

Al 31 de Diciembre del periodo fiscal 2018, la cuenta de otros activos corrientes presenta un balance de RD\$ 76,533.26, según detalle:

Descripción	2018
Seguros Pepín SA	\$ 76,533.26
Total	\$ 76,533.26

➤ **Nota 11: Cuenta Propiedad Planta y Equipo**

Al 31 de Diciembre del periodo fiscal 2018, la Junta del Distrito Municipal La Victoria presenta tiene Propiedad Planta y Equipo al 31 de diciembre 2018, tiene un monto de RD\$ 33, 158,927.77

	Terreno	Edificio En proceso	Mobiliario y Equipo de oficina	Equipos de transporte	Construcion en proceso	Total
Saldo Inicial	500,000.00	8,206,871.33	301,331.38	12,439,332.78	11,711,392.28	33,158,927.77
Depreciación			227,712.90	1,448,432.67		1,676,145.57
Valor Neto	500,000.00	8,206,871.33	01,331.38	12,439,332.78	11,711,491.28	33,158,927.77

➤ **Nota: 12: Bienes Intangibles:**

Al 31 de diciembre del periodo fiscal 2018, la cuenta de Bienes Intangible tiene un balance de RD\$ 30,000.00 según detalle a continuación:

Descripción	2018
Licencia del software SIAFIM	\$ 30,000.00
Total	\$30,000.00

➤ **Nota 13: Activos Netos/Patrimonio**

Al 31 de Diciembre de 2018, los Activos Netos/Patrimonio tiene un balance de RD\$ 51, 046,129.07, según detalle a continuación:

Capital	17, 089,755.03
Resultados del periodo positivos (ahorro)/negativo (desahorro)	<u>33, 956,374.04</u>
Total	51, 046,129.07

➤ **Nota 14: Impuestos :**

Al 31 de Diciembre del periodo fiscal 2018, los ingresos propios alcanzaron un monto de RD\$ 105, 094,697.29 según el siguiente detalle:

Descripción	2018
Impuestos y arbitrios municipales que se percibieron por un total de	4, 185,708.75
Impuesto no tributario se percibió ingresos por valor de	524,400.00
Ingresos de operación	208,085.00
Total	4, 918,193.75

➤ **Nota 15: Transferencias y donaciones**

Al 31 de Diciembre del periodo fiscal 2018, los ingresos por Transferencias y donaciones alcanzaron un total RD\$ 99, 215,138.00 según el siguiente detalle:

Descripción	2018
Transferencia corrientes se percibió ingresos por valor de	53, 683,173.00
Transferencia de Capital Recibidas	32, 989,652.00
Trasferencia Extraordinaria	12, 542,313.00
Total	99, 215,138.00

➤ **Notas 16: Recargos, multas y otros ingresos**

Al 31 de Diciembre del periodo fiscal 2018, los ingresos propios alcanzaron un monto de RD\$ 961,365.04 según el siguiente detalle:

Descripción	2018
Rentas de la Propiedad	914,760.00
Pago tardío recolección desechos sólidos	46,605.04
TOTAL	\$ 961,365.04

➤ **Nota 17: Sueldos, Salarios y beneficios a empleados**

Al 31 de Diciembre del periodo fiscal 2018, los ingresos propios según el siguiente detalle:

Descripción	2018
Sueldos	29,695,994.36
Contribuciones a la Tesorería de la Seguridad Social	2,986,691.11
Regalía Pascual	2,644,987.73
Sueldo al, personal contratado o igualado	835,466.73
Prestaciones laborales	2,407,725.44
TOTAL	38,570,865.37

- ✓ La Junta Municipal La Victoria pagó por compensaciones al personal directivo, un monto

RD\$ 864,600.00

- ✓ Al 31 de Diciembre de 2018 mantiene una relación de 365 empleados.

➤ **Nota 18: Subvenciones y otros pagos por transferencias Transferencia y Donaciones Corrientes:**

Al 31 Diciembre del periodo fiscal 2018, en la partida por transferencia y donaciones corrientes se incurrió en un gasto por valor de RD\$, 10, 383,661.64 según se detalla a continuación:

Descripción	2018
Ayudas y donaciones ocasionales	\$ 3, 022,533.81
Ayuda y donaciones programadas a hogares y persona	\$ 2, 012,893.01
Becas nacionales	\$ 4, 454,690.82
Transferencias corrientes a asociaciones sin fines de lucro	\$ 838,000.00
Premios literarios, deportivos y culturales	\$ 55,544.00
TOTAL	\$ 10, 383,661.64

➤ **Nota 19: Suministro y materiales para consumo**

Al 31 de Diciembre del periodo fiscal 2018, en la partida por materiales y suministro se incurrió en un gasto por valor de RD\$ 12, 949,359.40, según se detalla a continuación:

Descripción	2018
Alimentos y bebidas para personas	\$ 212,929.94
Prendas de vestir	\$ 389,326.49
Artículos plásticos	\$ 77,016.76
Herramientas menores	\$ 96,176.04
Gasolina	\$ 1, 938,326.43
Gasoil	\$ 5, 935,200.00
Gas GLP	\$ 31,884.00
Aceite y grasa	\$ 141,767.56
Pinturas, lacas, barnices y diluyentes	\$ 144,735.55
Material de limpieza	\$ 15,011.99
Útiles de escritorio, oficina e informática	\$ 256,394.09
Productos eléctricos y afines	\$ 2, 130,848.09
Productos medicinales	\$ 745,265.44
Llantas y neumáticos	\$ 224,166.35
Útiles destinados a actividades deportivas	\$20,000.00
Gas natural	\$ 5,625.00
Producto y yeso	\$ 265,872.40
Productos y útiles varios	\$51,818.90
Útiles de cocina y comedor	\$ 31,019.80
Madera corcho y manufactura	\$ 111,656.30
Accesorio de metal	\$ 76,604.96
Piedra, arcilla y arena	\$ 47,713.75
TOTAL	\$ 12, 949,359.40

➤ **Nota 20: Gastos de depreciación y amortización**

Al 31 de diciembre del periodo fiscal 2018 presenta una depreciación y amortización de:

Descripción	2018
Depreciación	RD\$1, 676,145.57

➤ **Nota 21: Otros gastos**

Al 31 de Diciembre del periodo fiscal 2018, en la partida por Servicios No Personales se incurrió en un gasto por valor de RD\$ 7, 460,283.14, según se detalla a continuación:

Descripción	2018
Servicios telefónicos de larga distancia	\$ 804,913.48
Impresiones y encuadernación	\$ 204,053.61
Teléfono local	\$ 299,151.63
Recolección de residuo sólido	\$ 207,207.73
Publicidad y propaganda	\$ 349,285.60
Pasajes	\$ 12,000.00
Alquileres y rentas de edificios y locales	\$ 501,225.00
Alquileres de equipos de transporte, tracción y elevación	\$ 2, 374,325.00
Alquileres de terreno	\$ 131,250.00
Alquileres de equipo de construcción y movimiento de tierra	\$ 67,000.00
Seguro de bienes muebles	\$ 76,533.26
Mantenimiento y reparación de muebles y equipos de oficina	\$ 42,955.00
Mantenimiento y reparación de equipos de transporte, tracción y elevación	\$ 567,391.18
Mantenimiento y reparación de obras civiles	\$ 41,515.00
Licencia de software	\$ 205,000.00
Otros servicios técnicos profesionales	\$ 86,445.00
Otros servicio no personales	\$ 48,238.72

Otros alquileres	\$ 28,362.00
Servicios jurídicos	\$ 15,100.00
Festividades	\$ 907,157.60
Actuaciones deportivas	\$ 247,365.18
Servicios funerarios y gastos anexos	\$ 218,135.00
Fumigación	\$ 14,273.75
Impuestos	\$ 7,200.00
TOTAL	\$ 7,460,283.14

➤ **Nota 22: Gastos Financieros**

Al 31 de Diciembre del periodo fiscal 2018, en la partida por gastos financieros se incurrió en un gasto por valor de RD\$ 98,008.13, según se detalla a continuación:

Descripción	2018
Comisión bancaria (Serv. municipales)	\$ 34,707.00
Comisión bancaria (Inversión de capital)	\$ 34,257.96
Comisión bancaria (Gasto de personal)	\$ 22,344.50
Comisión bancaria (Educación y Genero)	\$ 6,698.67
TOTAL	\$ 98,008.13